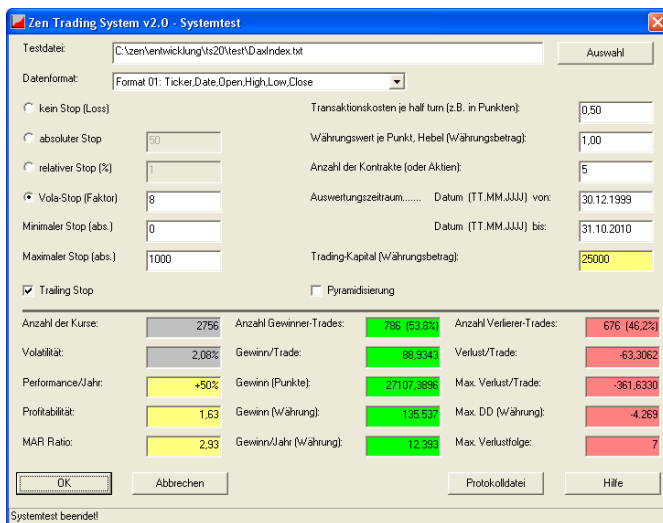
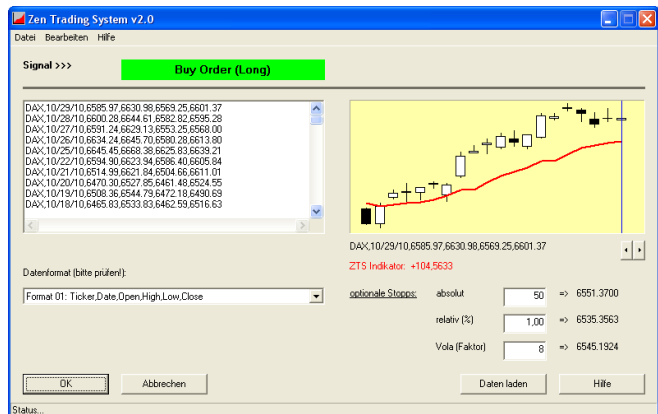


# Zen Trading System v2.0

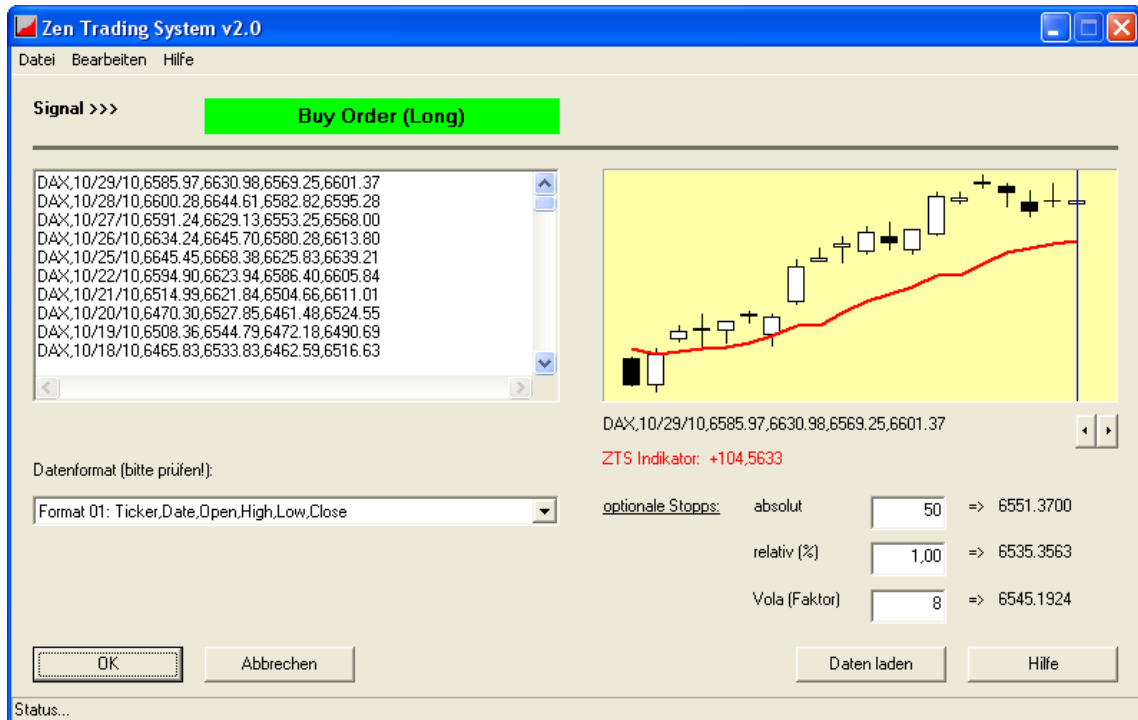
## Handelssignale



## Systemtester

**Dax Index Handelssystem  
mit sehr guter Performance!**

## Trading Signal Screen:



Windows Programm mit einfachster Bedienung und minimalem Zeitaufwand für die tägliche Datenaktualisierung, welche direkt in der Anwendung oder über eine externe Datei erfolgen kann.

Eine zusätzliche Windows Standard DLL ermöglicht die Integration in bestehende Programme oder Plattformen (für z.B. automatisches Handeln).

## System Test Screen:

**Zen Trading System v2.0 - Systemtest**

Testdatei:

Datenformat:

kein Stop (Loss)      Transaktionskosten je half turn (z.B. in Punkten):   
 absoluter Stop       Währungswert je Punkt, Hebel (Währungsbetrag):   
 relativer Stop (%)       Anzahl der Kontrakte (oder Aktien):   
 Vola-Stop (Faktor)       Auswertungszeitraum..... Datum (TT.MM.JJJJ) von:   
 Minimaler Stop (abs.)       Datum (TT.MM.JJJJ) bis:   
 Maximaler Stop (abs.)       Trading-Kapital (Währungsbetrag):

Trailing Stop       Pyramidisierung

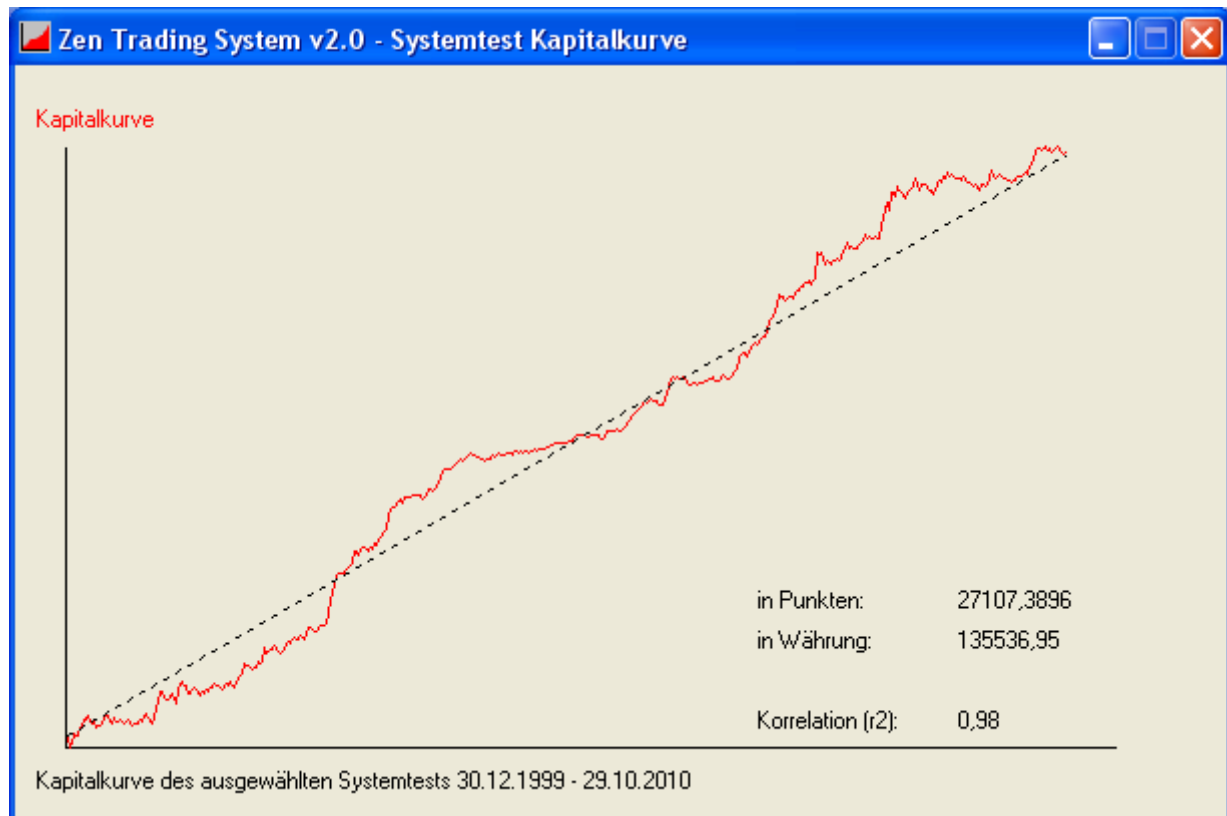
Anzahl der Kurse:	<input type="text" value="2756"/>	Anzahl Gewinner-Trades:	<input type="text" value="786 (53,8%)"/>	Anzahl Verlierer-Trades:	<input type="text" value="676 (46,2%)"/>
Volatilität:	<input type="text" value="2,08%"/>	Gewinn/Trade:	<input type="text" value="88,9343"/>	Verlust/Trade:	<input type="text" value="-63,3062"/>
Performance/Jahr:	<input type="text" value="+50%"/>	Gewinn (Punkte):	<input type="text" value="27107,3896"/>	Max. Verlust/Trade:	<input type="text" value="-361,6330"/>
Profitabilität:	<input type="text" value="1,63"/>	Gewinn (Währung):	<input type="text" value="135,537"/>	Max. DD (Währung):	<input type="text" value="-4,269"/>
MAR Ratio:	<input type="text" value="2,93"/>	Gewinn/Jahr (Währung):	<input type="text" value="12,393"/>	Max. Verlustfolge:	<input type="text" value="7"/>

Systemtest beendet!

Der Systemtester ermöglicht den Test mit unterschiedlichen Risiko- und Moneymanagementmodellen.

## Die Resultate des Systemtests werden zusätzlich grafisch angezeigt...



## ...sowie in einer Auswertungsdatei bereitgestellt:

Zen Trading system v2.0 Report...04.11.2010, 19:16

Datum	Zeit	Preis(C)	Exit	Entry	Trade	Equity(1)	Equity(2)
12/30/99,	0000,	06958.1400,	...	Long	, +0000.0000,	+000000.0000,	+0000000.00
01/03/00,	0000,	06750.7600,	Stop	, Long	, -0099.6498,	-000099.6498,	-0000498.25
01/05/00,	0000,	06502.0700,	Stop	, Short	, -0361.6330,	-000461.2828,	-0002306.41
01/07/00,	0000,	06780.9600,	Stop	, Long	, -0101.3570,	-000562.6398,	-0002813.20
01/18/00,	0000,	07072.1200,	Stop	, Long	, +0307.7885,	-000254.8513,	-0001274.26
01/21/00,	0000,	06992.7500,	Stop	, Long	, -0095.6477,	-000350.4990,	-0001752.50
01/24/00,	0000,	06931.9900,	Close	, Short	, -0061.7600,	-000412.2590,	-0002061.30
01/25/00,	0000,	06809.6400,	Close	, Long	, +0121.3500,	-000290.9090,	-0001454.55
01/27/00,	0000,	07126.1300,	Close	, Short	, +0315.4900,	+000024.5810,	+0000122.90

## **Systemvoraussetzungen:**

Win32 Software (Windows XP, Vista, 7 inkl. 64bit etc.),  
sehr geringe Hardwarevoraussetzungen

**Kostenlose  
Demo-Version!**

## **Preise (inkl. MwSt.):**

Zen Trading System v2.0

Einzellizenz: 990 €

Multi User- u.a. Lizenzen: Preise auf Anfrage

## **Kontakt:**

**Dipl.-Ing. Volker Butzlaff**  
**Buchstr. 11**  
**D-74321 Bietigheim-Bissingen**

[info@zentrader.de](mailto:info@zentrader.de)  
[www.zentrader.de](http://www.zentrader.de)